CIPAF

OBSERVATORIO SOBRE

LA VIOLENCIA CONTRA LAS MUJERES

Una plataforma digital **que da seguimiento a datos actualizados sobre la violencia que viven las mujeres y las niñas** en la República Dominicana.

VIOLENCIAS.ORG.DO

25N EFECTO MARIPOSA
"Un pequeño aleteo puede provocar un cambio poderoso"

AGARESO
Asociación Galega de Comunicación para o Cambio Social

COOPERACIÓN GALEGA

XUNTA DE GALICIA

GOBIERNO DE LA REPÚBLICA DOMINICANA
MINISTERIO DE LA MUJER

CIPAF | OBSERVATORIO SOBRE LA VIOLENCIA CONTRA LAS MUJERES

LA VIOLENCIA CONTRA LAS MUJERES, EN CIFRAS

ENCUESTA DE 2018

68.8%

de las mujeres de 15 años y más ha vivido algún tipo de violencia

Fuente: ONE, Encuesta Experimental sobre la Situación de las Mujeres (ENESIM) 2018.

2015 – OCT. 2025

842,288

denuncias recibidas por el Ministerio Público

Fuente: PGR, Radiografía 2015–2025 y denuncias de 2025.

LO QUE PASA CADA DÍA

CADA 10 MINUTOS

una emergencia por violencia doméstica llega al 9-1-1. 52,759 emergencias en 2025: 145 al día.

201 AL DÍA

denuncias ante el Ministerio Público. 73,295 denuncias en 2025: 8 cada hora.

74 AL DÍA

órdenes de protección. 188,480 órdenes de 2019 a 2025.

CADA 3.5 DÍAS

al menos una mujer asesinada. Para un aproximado de 2,258 de 2005 a noviembre de 2026.

42 AL DÍA

asistencias de la Policía a víctimas. 120,302 asistencias de la DEAMVI de 2019 a septiembre de 2026.

27 AL DÍA

llamadas atendidas en la Línea *212 del Ministerio de la Mujer. 94,750 llamadas de enero de 2017 a septiembre de 2026.

CASI 2 AL DÍA

mujeres que entran a una casa de acogida. 6,544 mujeres de enero de 2017 a septiembre de 2026, con 6,313 niñas, niños y adolescentes.

67 AL DÍA

partos de niñas y adolescentes menores de 20 años. 287,039 partos de enero de 2015 a septiembre de 2026; con los abortos atendidos, 319,736 embarazos.

Fuente: Sistema 9-1-1; PGR; PGR, ONE y registro de medios de CIPAF; Policía Nacional, DEAMVI; Ministerio de la Mujer, datos abiertos; Ministerio de Salud Pública, «Producción de Servicios Hospitalarios». Promedios calculados sobre el período de cada cifra.

LAS DENUNCIAS **POR TIPO DE VIOLENCIA**

VIOLENCIA INTRAFAMILIAR Y DE GÉNERO

409,493 denuncias · 2019 – 2024
187 al día, en promedio

VIOLACIÓN Y AGRESIÓN SEXUAL

21,862 denuncias · 2019 – 2024
10 al día, en promedio

ABUSO SEXUAL CONTRA NIÑAS

21,614 denuncias · 2014 – 2024
5 al día, en promedio

4,529 denuncias · 2014 – 2024
Más de una al día, en promedio

5,393 denuncias · 2019 – 2025
2 al día, en promedio

VIOLENCIA ECONÓMICA Y PATRIMONIAL

4,953 denuncias · 2019 – 2024
2 al día, en promedio

Fuente: PGR, denuncias en las unidades de violencia de género, intrafamiliar y delitos sexuales. Cada cifra lleva su serie de años.

FEMINICIDIOS

AL MENOS UNA CADA TRES O CUATRO DÍAS

AL MENOS
2,258
mujeres y niñas asesinadas

75%
las mató su pareja o su expareja

AL MENOS
1,666
intentos de feminicidio

AL MENOS
1,158
hijas e hijos quedaron huérfanos

Fuente: PGR, ONE y registro de medios de CIPAF (cifra combinada); registro de medios de CIPAF, 2005 – 10 nov. 2026.

NIÑAS Y ADOLESCENTES

ENERO DE 2015 – SEPTIEMBRE DE 2026
287,039
partos de niñas y adolescentes menores de 20 años

15,163
embarazos de niñas menores de 15 años: 12,933 partos y 2,230 abortos

AL MENOS
210
niñas y adolescentes menores de 20 años asesinadas

27.6%
de las dominicanas de 20 a 24 años se unió o se casó antes de los 18 (2025)

Fuente: Ministerio de Salud Pública, «Producción de Servicios Hospitalarios»; registro de medios de CIPAF; ONE y UNICEF, ENHOGAR-MICS 2025.

LOS SERVICIOS DEL ESTADO

MINISTERIO DE LA MUJER — ENE. 2017 - SEPT. 2026

6,544 mujeres acogidas en las casas de acogida

6,313 niñas, niños y adolescentes entraron con ellas: nueve de cada diez tenían 12 años o menos

De 3 casas de acogida hasta 2021 a 16 en 2025.

397,523 atenciones legales

150,686 atenciones psicológicas

94,750 llamadas atendidas en la Línea *212

SISTEMA 9-1-1

52,759 emergencias por violencia doméstica en 2025: una cada 10 minutos

26,954 emergencias con una orden de protección violada, 2014–2026

POLICÍA · DEAMVI — 2019 – SEPT. 2026

120,302 asistencias a víctimas

41,585 órdenes de arresto ejecutadas

PROCURADURÍA

842,2888 denuncias recibidas, 2015 - oct. 2025

188,480 órdenes de protección, 2019 - 2025

PODER JUDICIAL

90,598 solicitudes de medidas de coerción, 2014 – sept. 2026 (sin 2023)

11 DE 100 denuncias llegan a un juez, 2014–2022

Fuente: Ministerio de la Mujer, datos abiertos; Sistema 9-1-1; Policía Nacional, DEAMVI; PGR; Poder Judicial, respuesta a CIPAF.

LO QUE SOSTIENE LA VIOLENCIA

33%
dice que no aprueba, pero entiende, que un esposo golpee a su esposa si ella le es infiel. Encuesta de 2023. Aparte, el 2 % dice que lo aprueba.

52%
considera que la violencia en la pareja es un asunto privado. Encuesta de 2021: el 60 % de los hombres y el 45 % de las mujeres.

50%
de los hombres considera que los hombres son mejores líderes políticos. Encuesta de 2023. Entre las mujeres, el 32 %.

Fuente: LAPOP Lab, Barómetro de las Américas 2021 y 2023.

CIPAF | OBSERVATORIO SOBRE LA VIOLENCIA CONTRA LAS MUJERES

1 DE ENERO DE 2005 – 10 DE NOVIEMBRE DE 2026

2,258 MUJERES Y NIÑAS ASESINADAS

Al menos una mujer asesinada cada 3.5 días, en promedio. 2,014 tienen nombre en la Memoria.*

* Repositorio de casos de feminicidios por registro de medios de CIPAF

AÑO POR AÑO, AL MENOS 2,258

2005 – NOVIEMBRE DE 2026

ONE - lo que clasifica como feminicidio | **PGR - solo feminicidios** | **Registro de medios de CIPAF - todos los tipos**

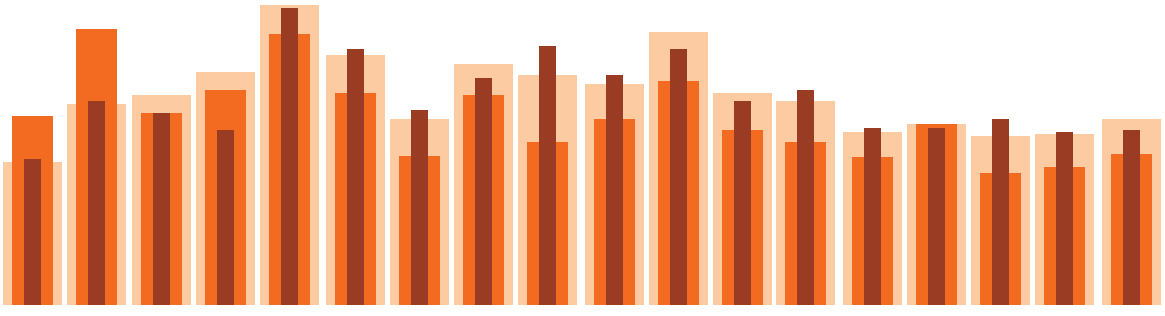

	2007	2008	2009	2010	2011	2012	2013	2014	2015	2016	2017	2018	2019	2020	2021	2022	2023	2024
ONE	66	96	100	111	142	119	88	114	109	105	129	100	97	82	86	80	81	89
PGR	89	131	92	102	128	102	71	100	77	88	107	83	77	70	86	63	65	71
REGISTRO DE MEDIOS	67	95	92	83	141	121	91	108	123	110	121	97	102	84	84	89	82	83

Totales de 2007 a 2024: ONE 1,794 · registro de medios de CIPAF 1,773 · PGR 1,602.

Fuente: Fuentes: ONE, mujeres fallecidas en condiciones de violencia; PGR, homicidios de mujeres y feminicidios 2005–2025; registro de medios de CIPAF

2005 – NOVIEMBRE DE 2026

QUIÉN, CÓMO Y DÓNDE

75%

las mató su pareja o su expareja.

1,511 de los 2,014 feminicidios con nombre: 930 la pareja actual y 548 la expareja.

49%

de las asesinadas tenían menos de 30 años. El grupo más numeroso: de 20 a 24 años, 16.1 %.

59.9%

fue asesinada en su vivienda. 1,206 de los 2,014 feminicidios.

34.3%

fue asesinada con un arma de fuego

37.4%

el agresor le llevaba diez años o más. 345 de 923 feminicidios de pareja con las dos edades conocidas.

AL MENOS 9%

de los feminicidios los cometió un militar o un policía. 182 de 2,014; 164 de ellos, con arma de fuego.

25.3%

de los agresores se suicidó.

Fuente: registro de medios de CIPAF, 2005 – 10 nov. 2026: 2,014 feminicidios.

MÁS CASOS Y MÁS RIESGO

Dónde hay más casos **2005 – NOV. 2026**

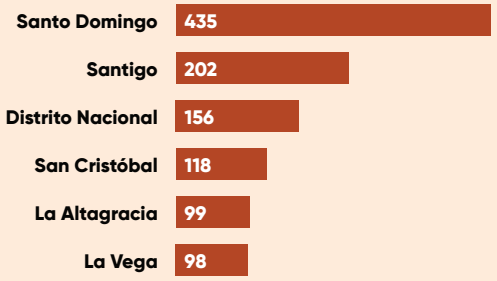

Fuente: registro de medios de CIPAF, 2005 – 10 nov. 2026.

Dónde el riesgo es mayor **2025**

Feminicidios por cada 100,000 mujeres de la provincia.
En el país: 1.47

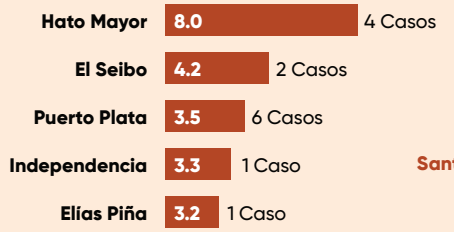

Santo Domingo, con 14 casos, fue la primera en número y la 20.ª en tasa.

Fuente: registro de medios de CIPAF (casos de 2025); ONE, Censo 2022 (población de mujeres).

2005 – NOVIEMBRE DE 2026

HUÉRFANOS, INTENTOS, EMBARAZADAS

AL MENOS
1,158
hijas e hijos quedaron huérfanos. Contados en 494 fichas. El número real es mayor: solo una de cada cuatro fichas trae ese dato.

AL MENOS
1,666
intentos de feminicidio. En 1,315, el 79 %, el agresor fue la pareja o la expareja. De 2016 a 2025 la prensa publicó unos 100 al año: casi dos cada semana.

AL MENOS
64
estaban embarazadas cuando las mataron. 15 de ellas eran niñas y adolescentes menores de 18 años.

Fuente: registro de medios de CIPAF, 2005 – 10 nov. 2026.

2024 – NOVIEMBRE DE 2026

LO QUE LLEGA A SENTENCIA

AL MENOS
257
feminicidios.

57 agresores se suicidaron y 5 murieron antes del juicio: quedan 195 que podían ser juzgado.

AL MENOS
85
sentencias de primera instancia publicadas.

72 condenas, 11 absoluciones y 2 decisiones de otro tipo.

AL MENOS
44
sentencias por cada 100 feminicidios con un agresor identificado que podía ser juzgado.

AL MENOS
6
de 11 absoluciones son de muertes de niñas y adolescentes entre 1 a 17 años.

Fuente: cifra combinada del Observatorio y registro de medios de CIPAF (feminicidios y agresores); Juristeca de la Escuela Nacional de la Judicatura, consulta del 16 y 17 de noviembre de 2026 (sentencias).

TRES NIÑAS MENORES DE 15 AÑOS **PAREN CADA DÍA EN UN HOSPITAL**

287,039

ENE. 2015 – SEPT. 2026

partos de niñas y adolescentes menores de 20 años. 67 al día, en promedio. Con los 32,697 abortos atendidos son 319,736 embarazos.

Fuente: Ministerio de Salud Pública, informes «Producción de Servicios Hospitalarios», ene. 2015 – sept. 2026. Partos atendidos en hospitales.

ENERO DE 2015 – SEPTIEMBRE DE 2026

NIÑAS EMBARAZADAS, **NIÑAS QUE PAREN**

MENORES DE 20 AÑOS

319,736

embarazos atendidos en hospitales. 287,039 terminaron en parto y 32,697 en aborto: uno de cada diez.

De los partos, 274,106 fueron de adolescentes de 15 a 19 años y 12,933 de niñas menores de 15.

NIÑAS MENORES DE 15 AÑOS

15,163

embarazos atendidos en hospitales. 12,933 terminaron en parto y 2,230 en aborto: uno de cada siete.

De los 12,933 partos, 6,161 fueron cesáreas.

Fuente: Ministerio de Salud Pública, informes «Producción de Servicios Hospitalarios», ene. 2015 – sept. 2026. Son embarazos atendidos en hospitales, no el total del país.

EN SU CASA, **A MANOS DE QUIEN DEBÍA CUIDARLAS**

21,614

denuncias de abuso sexual contra niñas. 2014 – 2024. Cinco al día, en promedio.

4,529

denuncias de incesto. 2014 – 2024. Más de una al día, en promedio.

41.3%

de las víctimas de incesto tenía de 10 a 14 años. 355 de los 859 casos que publicó la prensa de 2005 a 2026. Otras 137 tenían de 5 a 9 años y 49 tenían menos de 5.

592

casos de incesto en que el agresor fue el padre o el padrastro. El padre en 329 y el padrastro en 263: casi siete de cada diez de los 859 casos que publicó la prensa.

9,326 niñas y adolescentes fueron entrevistadas en los Centros de Entrevistas del Poder Judicial de 2020 a 2025.

Fuente: PGR, denuncias en las unidades de violencia de género; registro de medios de CIPAF, 1 ene. 2005 – 10 nov. 2026, solo cifras agregadas; Poder Judicial, Centros de Entrevistas.

NIÑAS Y ADOLESCENTES ASESINADAS

AL MENOS **ENE. 2015 – SEPT. 2026**

210

niñas y adolescentes menores de 20 años asesinadas. Son feminicidios que publicó la prensa, en el mismo período de los partos. 165 tenían menos de 18 años: 53 de 0 a 9, 43 de 10 a 14 y 69 de 15 a 17.

92 % de las adolescentes asesinadas por su pareja: el agresor era un hombre adulto. 65 de los 71 casos de adolescentes de 12 a 17 años con las dos edades conocidas. La edad mediana del agresor es 25 años.

Al menos 15 estaban embarazadas cuando las mataron. Tenían de 12 a 17 años. En 13 casos el agresor fue la pareja, la expareja o el novio. De 2005 a noviembre de 2026.

Al menos 278 feminicidios de menores de 18 años. De 2005 a noviembre de 2026.

Fuente: registro de medios de CIPAF, 1 ene. 2005 – 10 nov. 2026.

UNIDAS Y MADRES ANTES DE LOS 18

ENCUESTA DE 2025

27.6%

e las dominicanas de 20 a 24 años se unió o se casó antes de los 18.

El 9.5 % se unió antes de los 15.

15.9%

de las mujeres de 20 a 24 años tuvo un hijo nacido vivo antes de los 18.

46

nacidos vivos por cada 1,000 adolescentes de 15 a 19 años.

Tasa de fecundidad adolescente, tres años anteriores a la encuesta.

37.9%

de las niñas y los niños de 1 a 14 años recibió algún castigo físico en el mes anterior.

Fuente: ONE y UNICEF, ENHOGAR-MICS 2025, informe básico de resultados.

LO QUE LOS DATOS **TODAVÍA NO DICEN**

NO SE PUBLICAN

ni las edades ni la relación de víctimas y agresores en el registro oficial de denuncias.

SIN DESGLOSE

interseccional en las fuentes oficiales: discapacidad, color de piel, pobreza, orientación sexual, identidad de género, entre otros.

NO SE SABE

qué parte de las denuncias llega a una sentencia.

El Poder Judicial no entregó las sentencias que solicitó CIPAF, y la Juristeca publica solo una selección.

NO ESTÁ CLARO

cuántas de las mujeres asesinadas habían denunciado o tenían una orden de protección.

Hay datos sueltos, pero no una serie completa.

Fuente: PGR, denuncias en las unidades de violencia de género; Poder Judicial, respuesta a CIPAF del 28 de octubre de 2026; Juristeca de la Escuela Nacional de la Judicatura; registro de medios de CIPAF.

LOS DATOS EXISTEN, PERO LLEGAN DISPERSOS E INCOMPLETOS

2 DE 13 **AL 14 DE NOVIEMBRE DE 2026**

solicitudes de información pública recibieron una entrega completa.

Fuente: CIPAF, seguimiento de las solicitudes de información pública (Ley 200-04). Estado al 14 de noviembre de 2026.

AL 14 DE NOVIEMBRE DE 2026

CUÁNTO TARDA CONSEGUIR UN DATO VIA EL SAIP

07	41	05	07	02
INSTITUCIONES	SERIES SOLICITADAS	RESPUESTAS INCOMPLETAS	MEDIACIONES INTERPUESTAS	SIN RESPUESTA

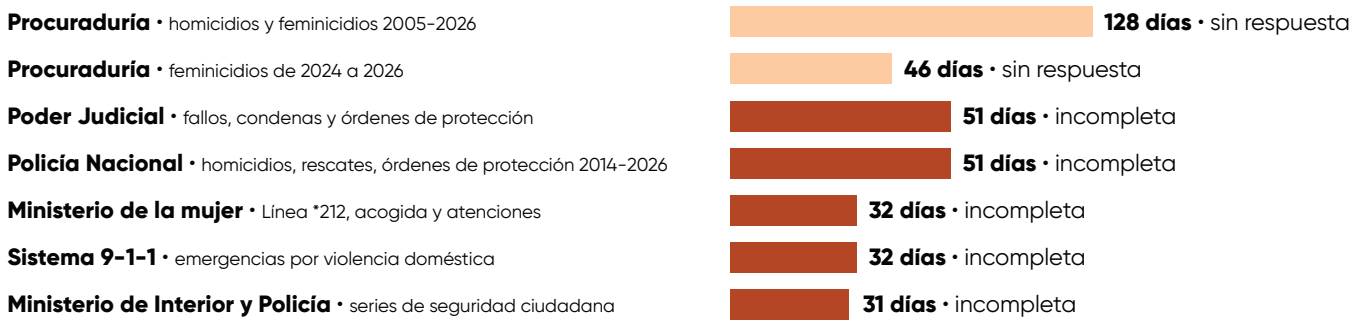

Fuente: CIPAF, seguimiento de las solicitudes de información pública. El plazo legal es de 15 días hábiles, prorrogables 10 más (Ley 200-04, art. 8).

DATOS POR PEDAZOS

FEMINICIDIOS 2007 - 2024

1,602
Procuraduría. Casi solo los que comete la pareja o la expareja.

1,794
Oficina Nacional de Estadística. Las muertes que registra la Policía.

1,773
Lo que publicó la prensa. Registro de medios de CIPAF.

1,893
Ninguna cuenta todos los casos. Para cada año se toma la cifra más alta.

ÓRDENES DE PROTECCIÓN 2014 - 2022

8,082
Emitidas por los tribunales. Poder Judicial.

164,171
Registradas en las unidades de la Procuradoría.

Cada fuente cuenta una parte, con criterios distintos. Sin un registro único no hay forma de saber con certeza la magnitud real de la violencia.

Fuente: PGR, homicidios de mujeres y feminicidios 2005-2025 y estadísticas de las unidades de violencia de género: ONE, mujeres fallecidas en condiciones de violencia: registro de medios de CIPAF: Poder Judicial, respuesta a CIPAF de octubre de 2026.

LO QUE NO SABEMOS

NO SE PUBLICA

La edad de la víctima y relación con el agresor. El registro oficial de denuncias no publica ni las edades ni tipo de relación con el agresor.

Desde el 2025 la Procuraduría no publica las tablas estadísticas, solo un análisis de la data.

El total de las órdenes de arrestos solicitadas. La Policía entrega las ejecutadas: no se sabe cuántas quedaron sin cumplir.

NO SE MIDE DESDE 2018

Cuántas mujeres viven violencia. La última ENESIM lo midió en el 2018. Es la única medición nacional de la violencia que viven las mujeres, la denuncien o no. Las denuncias y las llamadas al 9-1-1 solo cuentan lo que llega al Estado, y según la ENESIM solo el 6.1 % de las que vivieron violencia de pareja la denunció. Además, midió la violencia fuera de la pareja: en la calle, en la escuela y en el trabajo.
Sin repetirla, el país no sabe si la violencia aumenta o disminuye, ni si las políticas funcionan.

SIN MEDICIÓN

Si la víctima tiene una discapacidad. Ninguna de las fuentes lo dice.

Color de piel y nivel de pobreza. Las fuentes oficiales no desglosan la violencia con esos datos.

Orientación sexual e identidad de género. Las fuentes oficiales no desglosan la violencia con esos datos.

La violencia obstétrica. Ninguna institución la reporta.

CÓMO LLEGAN LOS DATOS

EN PDF

Boletines y cuadros en PDF en lugar de bases abiertas. La Procuraduría respondió una solicitud en formato no reutilizable.

UNA SOLA CATEGORÍA

Desde 2025 la Procuraduría publica todas las denuncias juntas. 73,295 ese año: ya no se puede seguir cada violencia.

SERIES CON HUECOS

El Poder Judicial no tiene 2023. Y los casos sometidos a la justicia llegan solo a octubre de 2022.

SIN REGISTRO POR CASO

La Policía y el 9-1-1 entregan totales y tablas agregadas. La Policía, un consolidado anual por regional; el 9-1-1, tablas agregadas y no un registro.

SIN DETALLE

El Ministerio de la Mujer da conteos mensuales. Sin provincia, edad, tipo de violencia ni relación con el agresor.

SIN CONDENAS

El Poder Judicial no entregó sentencias ni condenas. Sin condenas no se puede medir cuántas denuncias terminan en sanción.

Fuente: CIPAF, seguimiento de las solicitudes de información pública (Ley 200-04). Estado al 14 de noviembre de 2026.

PREGUNTAS SIN RESPUESTA

42 DE 47

preguntas que el Observatorio le hace al Estado todavía no tienen un dato que las responda.

12

conjuntos de datos faltan por pedir, además de las 13 solicitudes hechas.

128 DÍAS

lleva la solicitud más antigua sin una entrega completa.

Fuente: CIPAF, Sistema de Indicadores del Observatorio, versión 8, y seguimiento de las solicitudes de información pública. Estado al 14 de noviembre de 2026.

CIPAF | OBSERVATORIO SOBRE LA VIOLENCIA CONTRA LAS MUJERES

DE CADA 100 DENUNCIAS POR VIOLENCIA DE GÉNERO E INTRAFAMILIAR, 11 LLEGAN ANTE UN JUEZ

617.227

2014 - 2022

denuncias y 70,348 solicitudes de medida de coerción.

Fuente: Procuraduría General de la República, denuncias por los artículos 309-1 y 309-2 del Código Penal, 2014–2022; Poder Judicial, respuesta a CIPAF del 28 de octubre de 2026.

2014 - 2022

LO QUE DECIDE EL JUEZ

37%

prisión preventiva. 25,821 de las 69,789 decisiones sobre las medidas de coerción solicitadas.

27%

garantía económica. 19,087 decisiones. Otro 20 % sale con presentación periódica y 7 % en libertad.

17,338

órdenes de protección emitidas por los tribunales. De 2014 a septiembre de 2026, sin 2023.

Fuente: Poder Judicial, respuesta a la solicitud de información de CIPAF, 28 de octubre de 2026.

2014 - 2022

LAS SENTENCIAS

7,625

sentencias de primera instancia. Citan los artículos 309-1, 309-2 o 309-3 del Código Penal. Cada sentencia se cuenta una vez.

2,944

condenas. 39 de cada 100 sentencias.

3,524

absoluciones. 46 de cada 100 sentencias. Hay más absoluciones que condenas.

Fuente: Juristeca de la Escuela Nacional de la Judicatura, sentencias de primera instancia publicadas; consulta del 15 de noviembre de 2026.026.

2024 - 10 NOV. 2026

FEMINICIDIOS Y SENTENCIAS

AL MENOS 257 mujeres y niñas asesinadas en feminicidios

57 agresores, al menos, se suicidaron

5 murieron antes de ser juzgados

195 feminicidios quedan con un agresor que podía ir a juicio

Fuente: cifra combinada del Observatorio y registro de medios de CIPAF, al 10 de noviembre de 2026.

8 DE CADA 10 MUJERES VIOLADAS SON NIÑAS Y ADOLESCENTES

2024 - NOV. 2026

83%

1,150 niñas y adolescentes violadas, en las decisiones de primera instancia.

Son 1,150 de las 1,384 mujeres con edad en la decisión. 473 tienen 12 años o menos.

2024 - NOV. 2026

VIOLACIÓN SEXUAL

825

condenas y 338 absoluciones. 1,568 casos y 1,912 decisiones de primera instancia.

86%

de las víctimas son menores de edad. 1,656 de las 1,924 con edad en la decisión: al menos 1,150 niñas y adolescentes y 87 niños. En 419 la decisión no dice el sexo.

8 DE CADA 10

agresores de niñas y niños de 12 años o menos son un familiar o un conocido. 510 de 643 con la relación en la decisión.

Fuente: Juristeca de la Escuela Nacional de la Judicatura, decisiones de primera instancia publicadas; consulta del 19 de noviembre de 2026 y lectura de CIPAF.

2024 - NOV. 2026

LAS DECISIONES POR DELITO

Delito	Casos	Decisiones	Condenas	Absoluciones	Otras decisiones
Violación sexual	1,568	1,912	**825**	**338**	749
Incesto	546	647	**325**	**111**	211
Seducción de menores	55	58	**24**	**21**	13
Acoso sexual	44	47	**20**	**20**	7
Exhibicionismo	19	19	**13**	**3**	3
Acoso laboral	15	16	—	—	16

«Casos» son expedientes. «Otras decisiones» reúne las medidas de coerción, las aperturas a juicio, los archivos y las que no deciden el fondo
Un mismo caso puede estar en más de un delito: 305 de los 546 casos de incesto están también en violación sexual; las filas no se suman.
Las decisiones de acoso laboral son demandas ante tribunales laborales y civiles: 10 acogen la demanda en todo o en parte, 5 la rechazan y 1 la declara inadmisible. Fuente: Juristeca de la Escuela Nacional de la Judicatura, decisiones de primera instancia publicadas; consulta del 19 de noviembre de 2026 y lectura de CIPAF.

¡PARA PREVENIR
LA VIOLENCIA
PRIMERO HAY QUE
CONOCERLA
Y MEDIRLA!

CIPAF

info@cipaf.org.do
(809) 535-2696

@cipafrd cipaf @CIPAF_RD

Calle Bienvenido Hernán Suárez, Bloque 3, No. 5, Urb. Cacique 11, Santo Domingo, D.N.
República Dominicana. Código Postal 10118

25N EFECTO MARIPOSA
"Un pequeño aleteo puede provocar un cambio poderoso"

AGARESO
Asociación Galega de Comunicación para o Cambio Social

COOPERACIÓN GALEGA

XUNTA DE GALICIA

GOBIERNO DE LA REPÚBLICA DOMINICANA
MINISTERIO DE LA MUJER